

gesis

Leibniz-Institut
für Sozialwissenschaften



Links oder rechts?

Die ideologischen Selbstverortungen von
Wähler:innen und ihre Wahrnehmung von
Parteien in Deutschland

Meet the Experts! – GESIS Online-Vorträge

Axel M. Burger, Alina Dippel & Lukas Hetzer • 22.09.2022



https://www.gesis.org/fileadmin/upload/easy/easy_67.pdf

Der Code, der den Analysen und Abbildungen dieses Vortrags zugrunde liegt, ist hier verfügbar:
<https://osf.io/9vw3m/>

Das Plenum des 20. Deutschen Bundestages



Das Plenum des 19. Deutschen Bundestages



Neue Sitzordnung im Bundestag

Nach rechts verschoben

Welche Fraktion muss im Bundestag neben der AfD sitzen? Der Streit über die Sitzordnung war auch ein Kampf um Deutungshoheit: Welche Partei verkörpert die politische Mitte? Entsprechend heftig verlief die Debatte.

Von **Severin Weiland**
16.12.2021, 20.57 Uhr

Denn **mit solcher Emotionalität wird im Bundestag nur noch selten gestritten**. Politische Symbolik, keinesfalls also ein Auslaufmodell in einer parlamentarischen Demokratie wie der **Bundesrepublik**, in der Symbolik eher rar geworden ist.

Voran ging dem Beschluss ein 31 Minuten langer Schlagabtausch vor einem Plenum, das – bis auf die diesmal spärlich besetzten Reihen der AfD – gut gefüllt war. **Vor allem die Unionsabgeordneten waren so zahlreich vertreten, als ginge es um eine Kanzlerwahl**. Lange applaudierten sie ihren beiden Rednern. CDU und CSU hatten die Aussprache schließlich durchgesetzt.

Beispiel einer Links-Rechts-Skala

In der Politik reden die Leute häufig von „links“ und „rechts“. Wir hätten gerne von Ihnen gewusst, ob Sie sich selbst eher links oder eher rechts einstufen. Bitte sagen Sie mir das mit Hilfe einer Skala von 1 bis 11. Wenn 1 „links“ und 11 „rechts“ bedeutet, wo würden Sie sich selbst einordnen? Mit den Werten dazwischen können Sie Ihre Meinung abstufen.

- | | |
|------|-----------|
| (1) | 1 links |
| (2) | 2 |
| (3) | 3 |
| (4) | 4 |
| (5) | 5 |
| (6) | 6 |
| (7) | 7 |
| (8) | 8 |
| (9) | 9 |
| (10) | 10 |
| (11) | 11 rechts |

Ziele des Vortrags

- (1) Einblick in sozialwissenschaftliche Hintergründe und Debatten um die Verwendung von Links-Rechts-Skalen
- (2) Präsentation von Analysen anhand neuester Daten der German Longitudinal Election Study (GLES):
 - ▶ Wo verorten Wähler:innen der verschiedenen Parteien sich selbst?
 - ▶ Wie werden politische Parteien in Deutschland hinsichtlich ihrer Links-Rechts-Positionierung gesehen?
 - ▶ Wie hängen Links-Rechts-Selbstverortungen mit themenspezifischen Einstellungen zusammen?
 - ▶ Wie groß ist die ideologische Nähe zwischen Wähler:innen und den von ihnen gewählten Parteien?

Perspektiven auf den Begriff „Ideologie“

Definition:

- Weltanschauung
- Interpretiert gesellschaftliche Gegebenheiten auf eine bestimmte Weise
- Enthält normative Vorstellungen von der idealen Organisation des gesellschaftlichen Lebens

Beschreibende Perspektive:

Charakteristisches Muster aus Überzeugungen und Einstellungen, die eine Person vertritt

Wertende Perspektive:

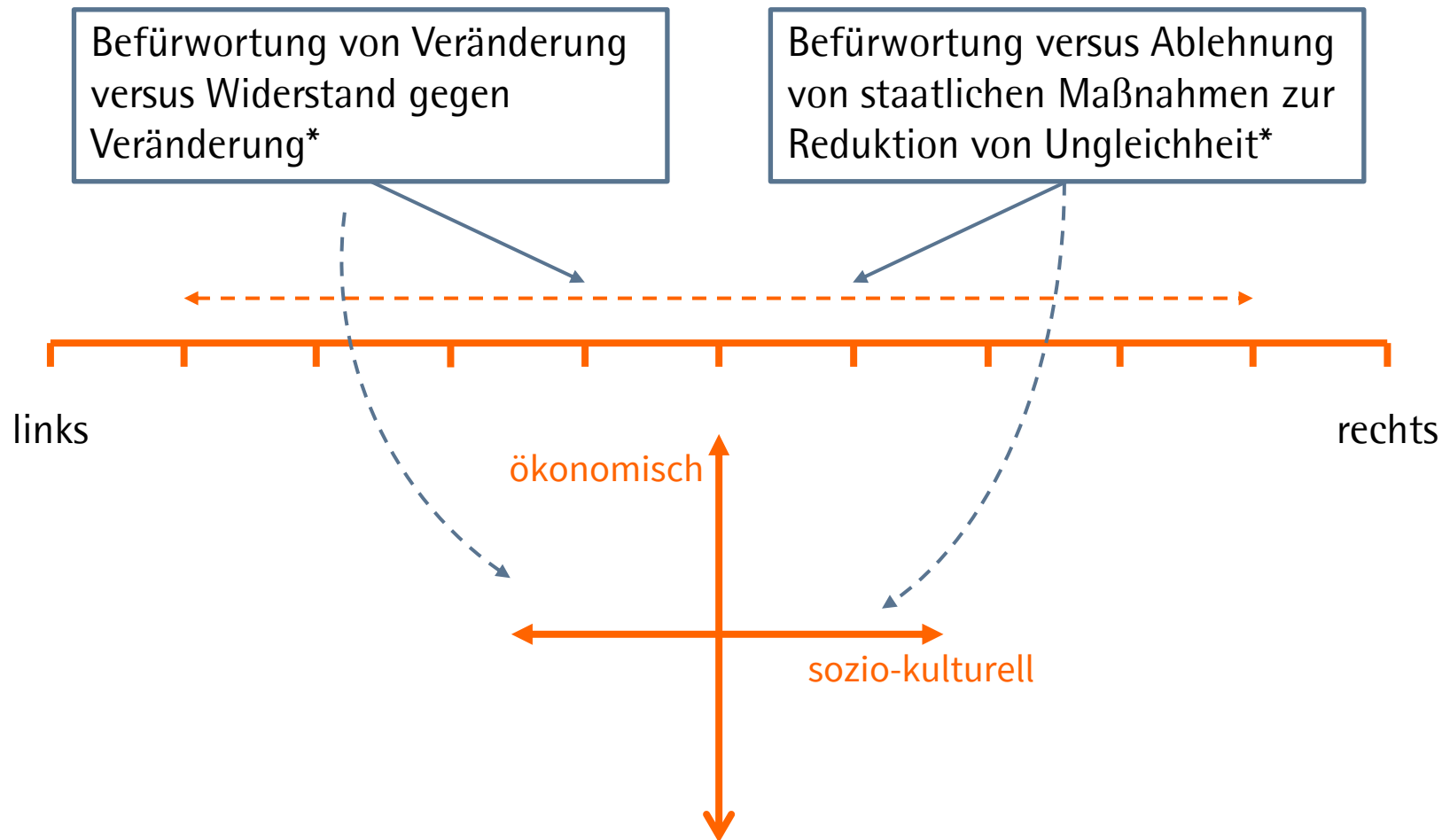
Verzerrender Einfluss auf die Wahrnehmung und Interpretation der Wirklichkeit

Ansätze zur Erfassung Ideologischer Orientierungen

L-R-Skalen

- (1) Erfassung der Identifikation mit ideologischen Schlagworten
→ **symbolische ideologische Orientierung**
- (2) Erfassung abstrakter Meinungen darüber, wie die Gesellschaft und/oder die internationale Politik organisiert sein sollten
→ **ideologische Überzeugungen**
- (3) Erfassung spezifischer Einstellungen und Überzeugungen und Aggregation zu einem Ideologie-Maß
→ **operationale ideologische Orientierung**

Inhaltliche Determinanten der Links-Rechts- Verortung



* Siehe: Jost, J. T., Federico, C. M., & Napier, J. L. (2009). Political Ideology: Its Structure, Functions, and Elective Affinities. *Annual Review of Psychology*, 60(1), 307–337. <https://doi.org/10.1146/annurev.psych.60.110707.163600>



GLES

German Longitudinal Election Study

Bundestagswahl 26.09.2021

Querschnitt



Vorwahl

Nachwahl

CSES

Tägliche Samples

Vorwahl

Nachwahl

Rolling Cross-Section



Panel



W15

W16

W17

W18

W19

W20

W21

Tracking



T48

T49

T50

Nominierungsstudie



Vor- & Nachwahl

Kandidierendenstudie



Nachwahl

CCS

Jan

Feb

Mär

Apr

Mai

Jun

Jul

Aug

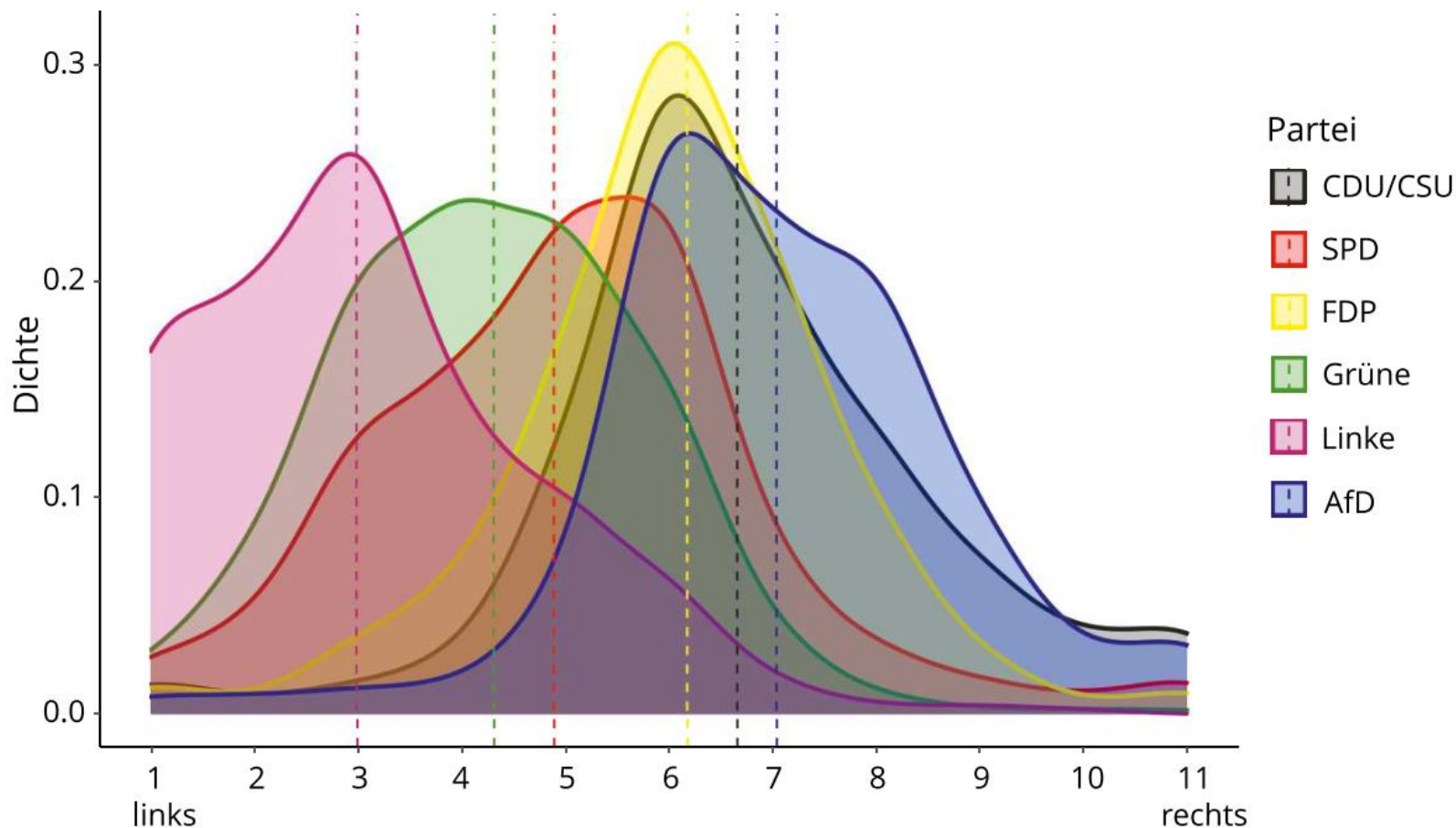
Sep

Okt

Nov

Dez

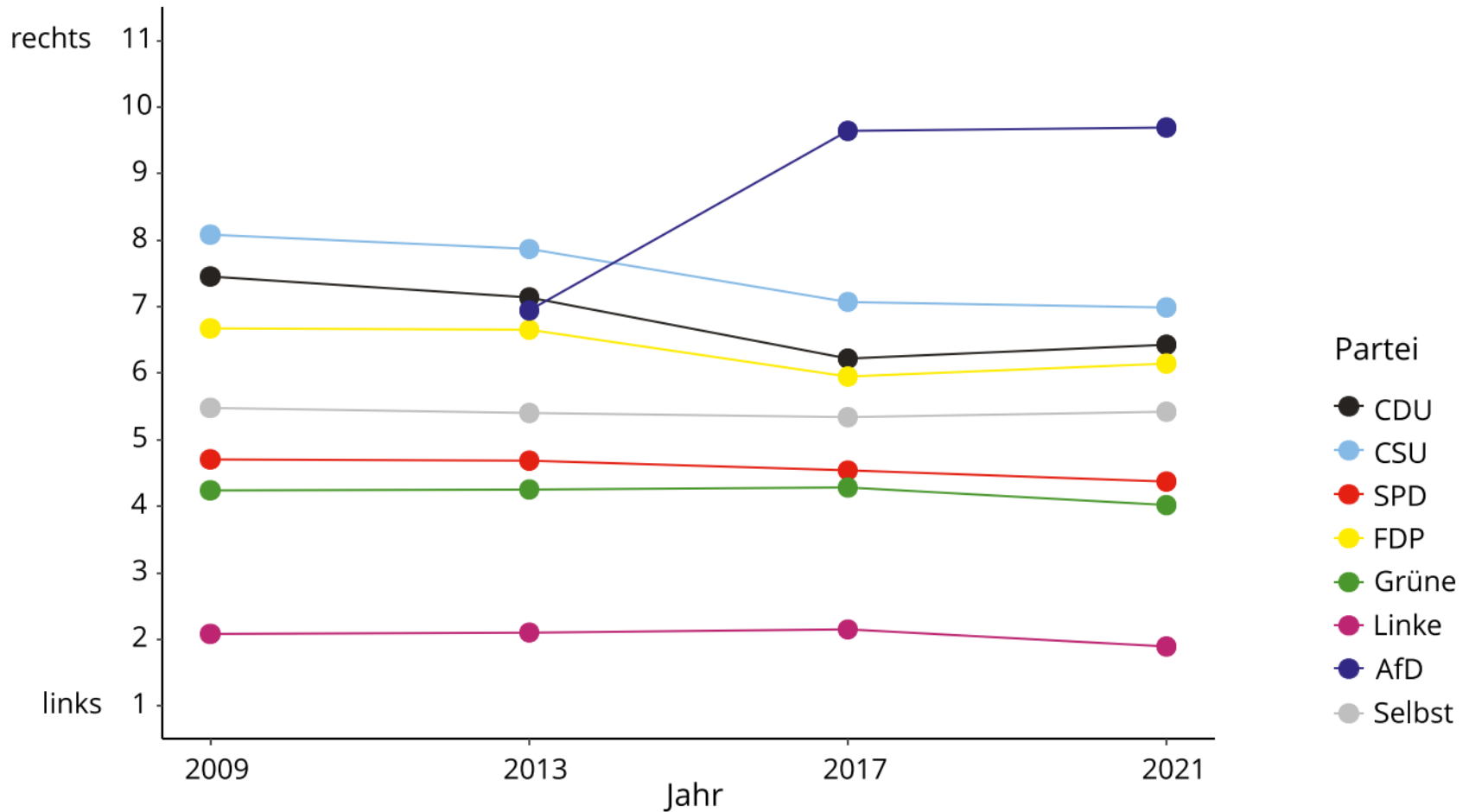
Links-Rechts Selbstverortungen der Wähler:innen der großen Parteien



Anmerkung: Vertikale Linien repräsentieren Mittelwerte. Darstellung gewichtet.

Quelle: GLES Querschnitt 2021, Vor- und Nachwahl (ZA7702_v1-0-0). Eigene Darstellung und Berechnung.

Wahrgenommene Parteipositionen (I)

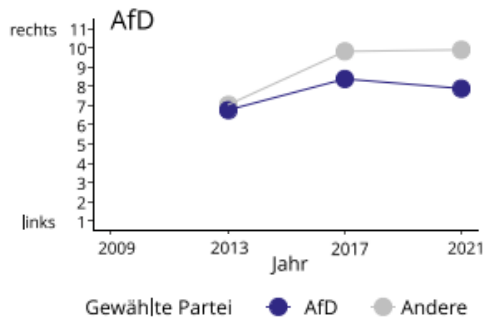
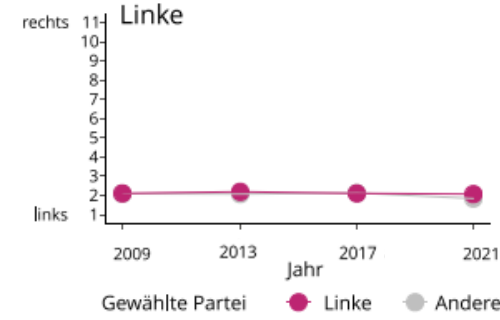
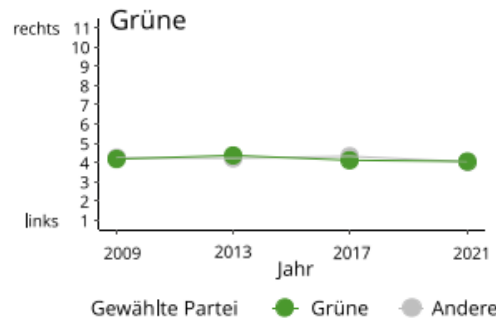
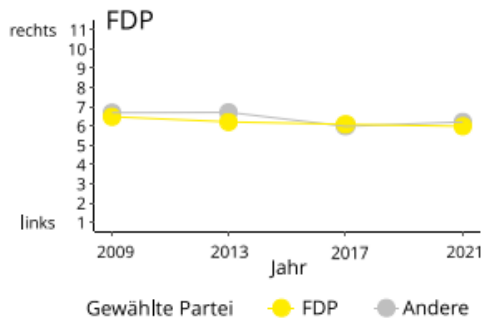
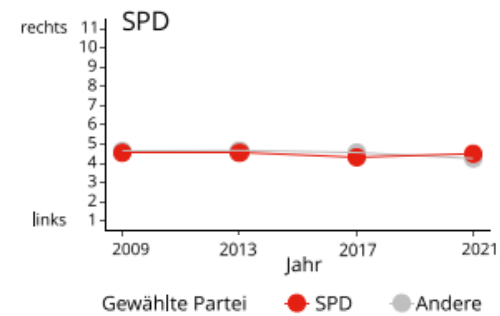
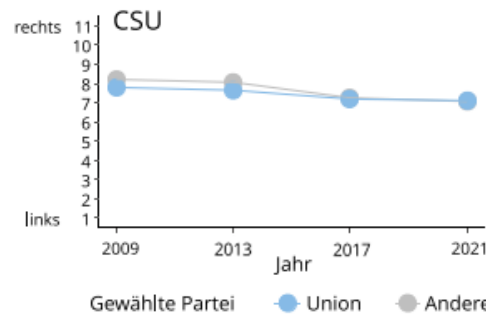
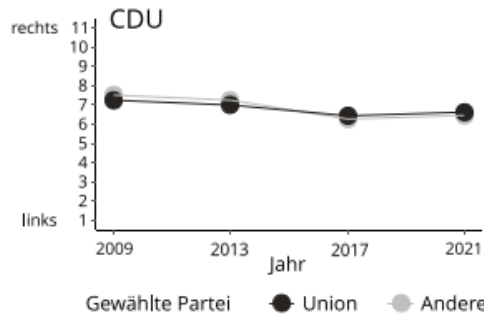


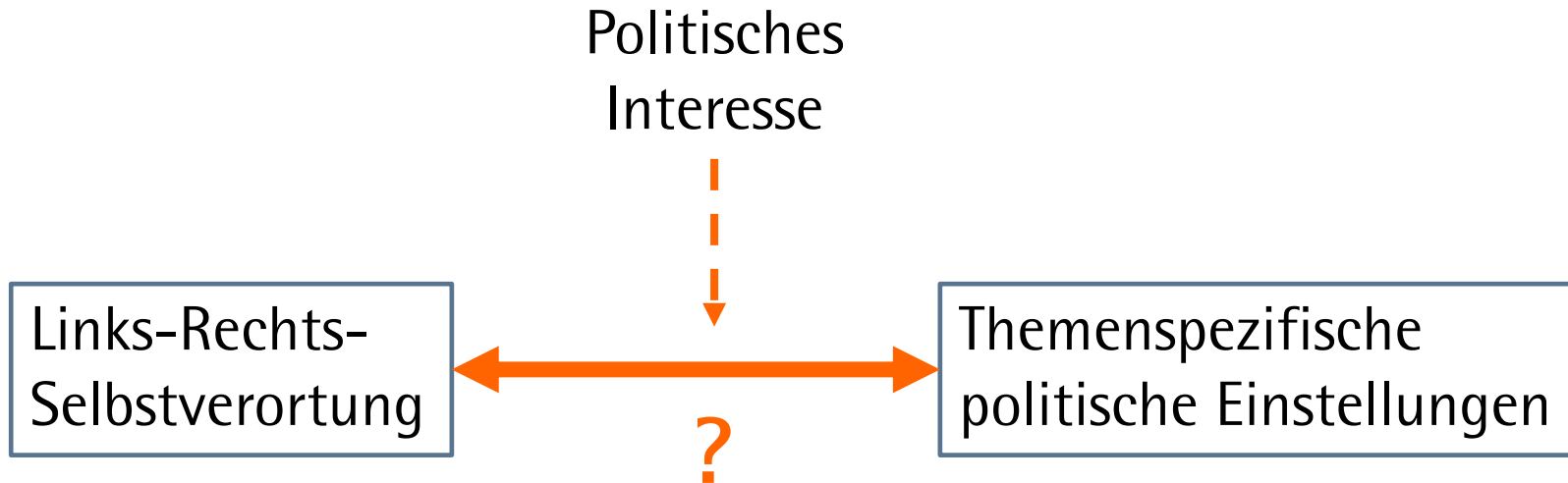
Anmerkung: Eigene Darstellung und Berechnung. Darstellung gewichtet.

Quelle: GLES Querschnitt 2009-2017, Kumulation (ZA6835_v1-0-0); GLES Querschnitt 2021, Vor- und Nachwahl (ZA7702_v1-0-0).

Wahrgenommene Parteipositionen (II)

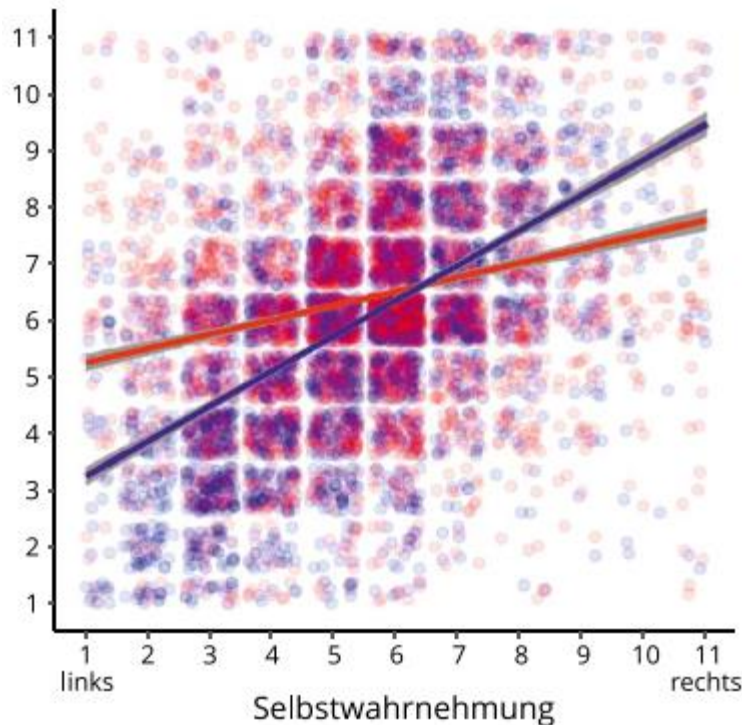
Anmerkung: Eigene Darstellung und Berechnung. Darstellung gewichtet
Quelle: GLES Querschnitt 2009-2017, Kumulation (ZA6835_v1-0-0); GLES Querschnitt 2021, Vor- und Nachwahl (ZA7702_v1-0-0).





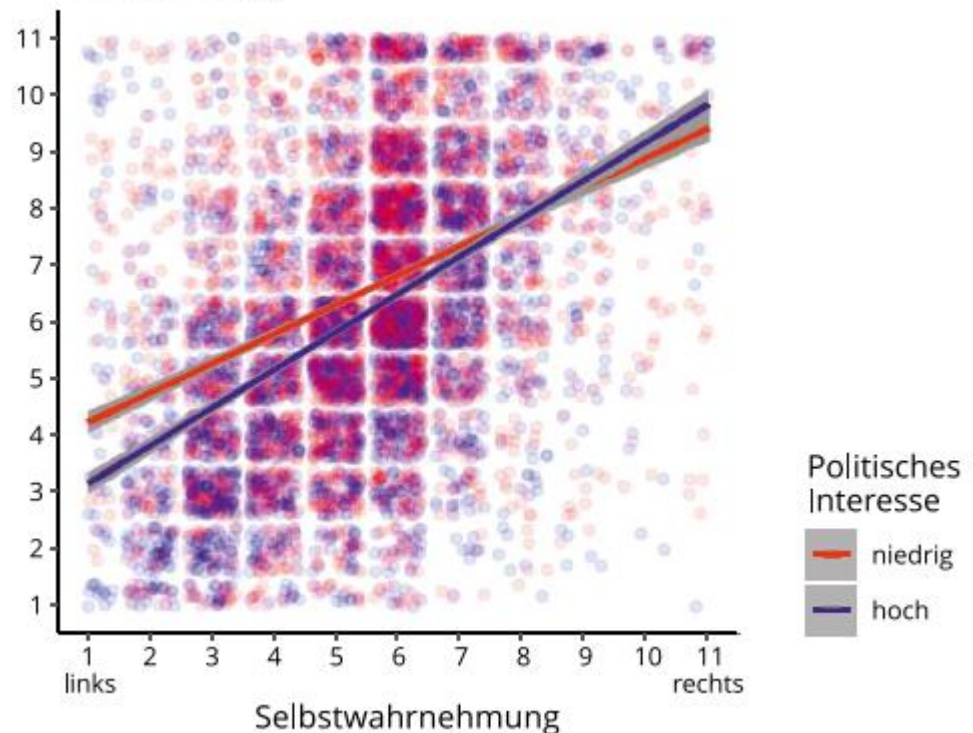
Zusammenhänge zwischen Links-Rechts-Position und themenspezifischen Einstellungen

Steuern vs. Sozialleistungen



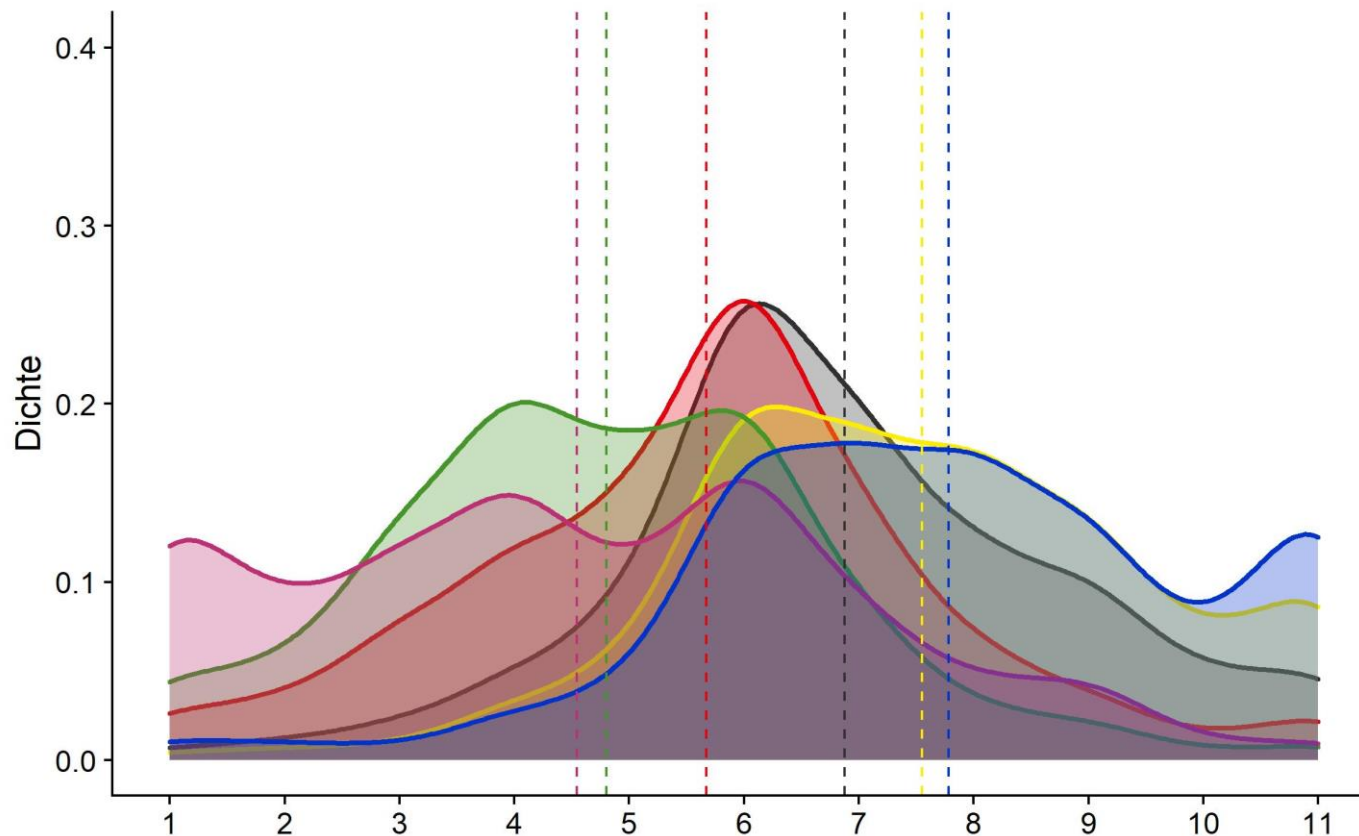
y-Achse: 1 = mehr Steuern, mehr Leistungen;
11 = weniger Steuern, weniger Leistungen

Zuwanderung



y-Achse: 1 = Zuzugsmöglichkeiten erleichtern,
11 = Zuzugsmöglichkeiten einschränken

Positionierung der Wähler:innen der großen Parteien bei der Gewichtung von Steuern versus Sozialleistungen

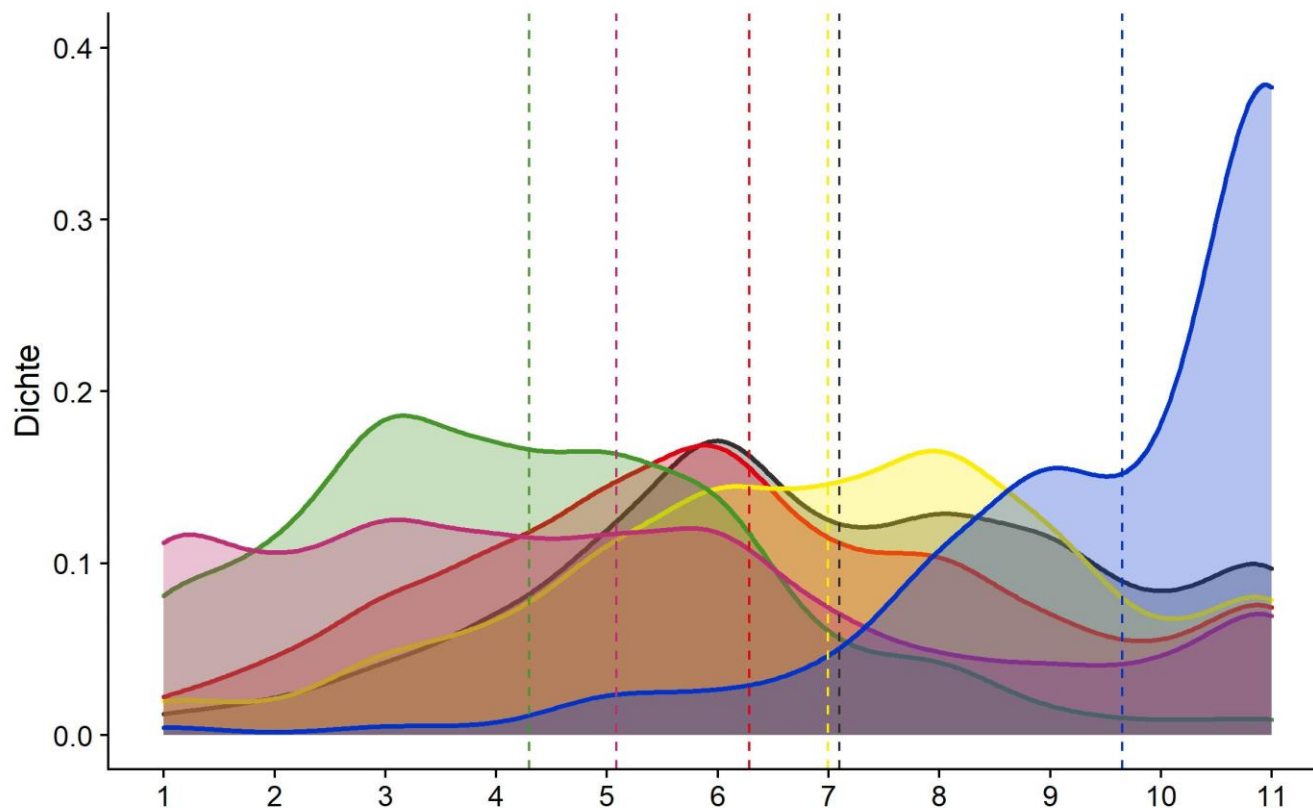


Partei  CDU/CSU  SPD  FDP  Grünen  Linke  AfD

y-Achse: 1 = mehr Steuern, mehr Leistungen, 11 = weniger Steuern, weniger Leistungen

Quelle: GLES Querschnitt 2021, Vor- und Nachwahl (ZA7702_v1-0-0)

Positionierung der Wähler:innen der großen Parteien beim Thema Zuwanderung

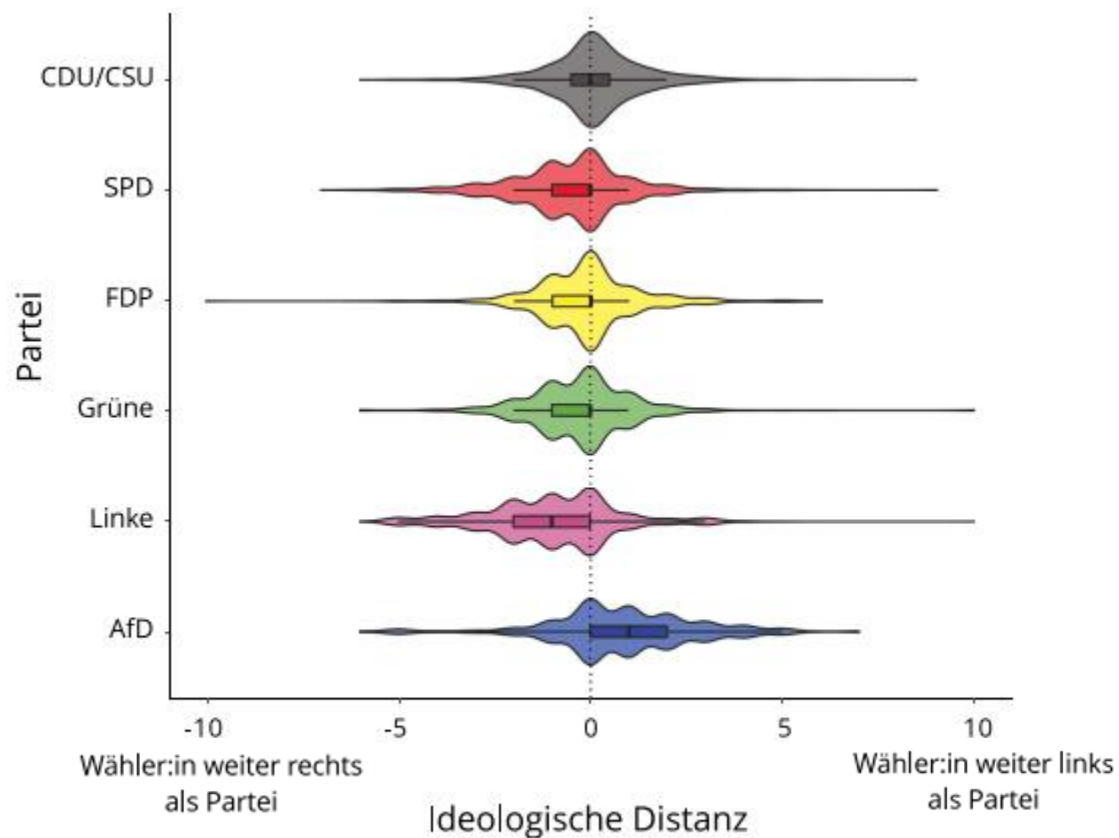


Partei  CDU/CSU  SPD  FDP  Grüne  Linke  AfD

y-Achse: 1 = Zuzugsmöglichkeiten erleichtern, 11 = Zuzugsmöglichkeiten einschränken

Quelle: GLES Querschnitt 2021, Vor- und Nachwahl (ZA7702_v1-0-0)

Ideologische Distanzen zwischen Parteien und ihren Wähler:innen



Anmerkung: Eigene Darstellung und Berechnung. Darstellung gewichtet.

Quelle: GLES Querschnitt 2021, Vor- und Nachwahl (ZA7702_v1-0-0).

Vor- und Nachteile von Links-Rechts-Skalen in Umfragen

Vorteile:

- Kurz
- Befragte können gut damit umgehen.
- Erlaubt Vorhersagen und inhaltlich interessante Analysen.

Nachteile:

- Wird inhaltlich von Befragten unterschiedlich interpretiert.
- Viele Antworten in der Mittelkategorie
- Gefahr der Übervereinfachung

Fazit:

- Nicht wegzudenken
- Zweidimensionale Maße würden erlauben ideologische Orientierungen differenzierter zu erfassen
- Aber: Bisher haben sich keine ähnlich kurzen und eingängigen Maße für die ökonomische und die sozio-kulturelle Dimension etabliert.

Danke für Ihre Teilnahme!

gesis

Leibniz-Institut
für Sozialwissenschaften

Leibniz
Leibniz
Gemeinschaft